

Scitd
Amplique
J. A.

~~Scitd~~
~~Amplique~~
Amplique

ASSOCIAÇÃO DE ASSISTÊNCIA DOMICILIÁRIA ALCARAVELA

Demonstrações Financeiras

31 Dezembro de 2021

Índice

Balanço.....	3
Demonstração dos Resultados por Naturezas.....	4
Demonstração dos Fluxos de Caixa.....	5
Anexo.....	6
1. Identificação da Entidade.....	6
2. Referencial Contabilístico de Preparação das Demonstrações Financeiras.....	6
3. Principais Políticas Contabilísticas.....	6
3.1. Bases de Apresentação.....	6
3.2. Políticas de Reconhecimento e Mensuração.....	8
4. Políticas contabilísticas, alterações nas estimativas contabilísticas e erros:.....	12
5. Ativos Fixos Tangíveis.....	12
6. Custos de Empréstimos Obtidos.....	14
7. Inventários.....	14
8. Rédito.....	15
9. Subsídios do Governo e apoios do Governo.....	15
10. Benefícios dos empregados.....	16
11. Divulgações exigidas por outros diplomas legais.....	16
12. Outras Informações.....	16
12.1. Investimentos Financeiros.....	176
12.2. Outras contas a pagar.....	17
12.3. Diferimentos.....	17
12.4. Caixa e Depósitos Bancários.....	187
12.5. Fundos Patrimoniais.....	18
12.6. Fornecedores.....	18
12.7. Estado e Outros Entes Públicos.....	198
12.8. Outras Contas a Pagar.....	19
12.9. Subsídios, doações e legados à exploração.....	19
12.10. Fornecimentos e serviços externos.....	20
12.11. Outros rendimentos e ganhos.....	20
12.12. Outros gastos e perdas.....	20
12.13. Resultados Financeiros e Balanço.....	20
12.14. Acontecimentos após data de Balanço.....	20

Balanço

RUBRICAS	Notas	Datas	
		31-12-2021	31-12-2020
Ativo			
Ativo não corrente			
Ativos fixos tangíveis		691 134,04	695 719,15
Bens do património histórico e cultural			
Propriedades de investimento			
Ativos intangíveis			
Investimentos financeiros		1 371,55	680,33
Fundadores/beneméritos/patrocionadores/doadores/associados/membros			
Subtotal		692 505,59	696 399,48
Ativo corrente			
Inventários		1 734,24	2 168,80
Clientes		1 752,81	2 694,34
Adiantamentos a fornecedores			
Estado e outros Entes Públicos		2 492,95	10 022,41
Fundadores/beneméritos/patrocionadores/doadores/associados/membros			
Outras contas a receber		275 059,84	413 072,49
Diferimentos		6 314,61	5 325,86
Outros Ativos financeiros			
Caixa e depósitos bancários		188 666,12	57 132,18
Subtotal		476 020,57	490 416,08
Total do Ativo		1 168 526,16	1 186 815,56
FUNDOS PATRIMONIAIS E PASSIVO			
Fundos patrimoniais			
Fundos			
Excedentes técnicos			
Reservas			
Excedentes transitados		78 534,16	12 691,88
Excedentes de revalorização		80 827,76	80 827,76
Outras variações nos fundos patrimoniais		412 176,95	423 641,58
Resultado Líquido do período		46 359,24	65 847,28
Total do fundo do capital		617 898,11	583 008,50
Passivo			
Passivo não corrente			
Provisões			
Provisões específicas			
Financiamentos obtidos			
Outras contas a pagar			
Subtotal		-	-
Passivo corrente			
Fornecedores		5 808,92	4 463,55
Adiantamentos de clientes			
Estado e outros Entes Públicos		6 436,53	5 591,61
Fundadores/beneméritos/patrocionadores/doadores/associados/membros			
Financiamentos obtidos		274 041,62	219 948,74
Diferimentos		225 547,17	344 231,24
Outras contas a pagar		38 793,81	29 571,92
Outros passivos financeiros			
Subtotal		550 628,05	603 807,06
Total do passivo		550 628,05	603 807,06
Total dos fundos patrimoniais e do passivo		1 168 526,16	1 186 815,56

ALCARAVELA,

O Contabilista Certificado

Elba Sofia Mendes Gaspar

ASSOCIAÇÃO DE ASSISTÊNCIA DOMICILIÁRIA ALCARAVELA
Rua Campo de Futebol – Santa Clara - 2230-011 Alcaravela
NIF: 502451114

A Direcção

Adelina Maria 31 Jorge Duque

Demonstração dos Fluxos de Caixa

RUBRICAS	Notas	PERÍODOS	
		2021	2020
Fluxos de caixa das actividade operacionais - método directo			
Recebimentos de clientes e utentes		168 174,28	89 929,18
Pagamentos de subsídios			
Pagamentos de apoios			
Pagamentos de bolsas			
Pagamento a fornecedores		(112 993,34)	(95 886,16)
Pagamentos ao pessoal		(259 264,40)	(224 797,55)
Caixa gerada pelas operações		(204 083,46)	(230 754,53)
Pagamento/recebimento do imposto sobre o rendimento			
Outros recebimentos/pagamentos		312 449,95	223 186,45
Fluxos de caixa das actividades operacionais (1)		108 366,49	(7 568,08)
Fluxos de caixa das actividade de investimento			
Pagamentos respeitantes a:			
Ativos fixos tangíveis		(24 969,58)	(182 776,85)
Ativos intangíveis			(905,00)
Investimentos financeiros		(691,22)	(449,08)
Outros Ativos			
Recebimentos provenientes de:			
Ativos fixos tangíveis			
Ativos intangíveis			
Investimentos financeiros			
Outros Ativos			
Subsídios ao investimento			52 790,74
Juros e rendimentos similares			28,41
Dividendos			
Fluxos de caixa das actividade de investimento (2)		(25 660,80)	(131 311,78)
Fluxos de caixa das actividade de financiamento			
Recebimentos provenientes de:			
Financiamentos obtidos		54 092,88	165 738,83
Realizações de fundos			
Cobertura de prejuízos			
Doações			
Outras operações de financiamento			
Pagamentos respeitantes a:			
Financiamentos obtidos			
Juros e gastos similares		(5 314,63)	(2 874,64)
Dividendos			
Reduções do fundo			
Outras operações de financiamento			
Fluxos de caixa das actividade de financiamento (3)		48 778,25	162 864,19
Variação de caixa e seus equivalentes (1+2+3)			
Efeito das diferenças de câmbio			
Caixa e seus equivalentes no início do período		57 132,18	33 147,85
Caixa e seus equivalentes no fim do período		188 666,12	57 132,18

ALCARAVELA,

O Contabilista Certificado

Elsa Sofia Mendes Barpan

A Direcção

Adelina Maria Jorge Duque

Demonstração dos Resultados por Naturezas

RENDIMENTOS E GASTOS	Notas	PERÍODOS	
		2021	2020
Vendas e serviços prestados		163 508,13	89 307,52
Subsídios, doações e legados à exploração		278 959,45	283 349,00
Variação nos inventários da produção			
Trabalhos para a própria entidade			
Custo das mercadorias vendidas e das matérias consumidas		(28 554,47)	(26 853,18)
Fornecimentos e serviços externos		(83 544,51)	(60 978,91)
Gastos com o pessoal		(268 517,68)	(237 856,82)
Imparidade de dívidas a receber (perdas/reversões)			
Provisões (aumentos/reduções)			
Provisões específicas (aumentos/reduções)			
Aumentos/reduções de justo valor			
Outros rendimentos e ganhos		22 277,75	40 041,62
Outros gastos e perdas		(2 900,37)	(200,58)
Resultado antes de depreciações, gastos de financiamento e impostos		81 228,30	86 808,65
Gastos/reversões de depreciação e de amortização		(29 554,69)	(18 086,77)
Resultado operacional (antes de gastos de financiamento e impostos)		51 673,61	68 721,88
Juros e rendimentos similares obtidos			
Juros e gastos similares suportados		(5 314,37)	(2 874,60)
Resultados antes de impostos		46 359,24	65 847,28
Imposto sobre o rendimento do período			
Resultado líquido do período		46 359,24	65 847,28

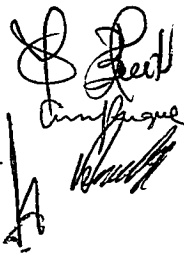
ALCARAVELA,

O Contabilista Certificado

Elva Sofia Mendes Garçoz

A Direcção


Adelina Maria Jorge Duque



conceptual, independentemente do momento do pagamento ou do recebimento) sendo registados contabilisticamente e relatados nas demonstrações financeiras dos períodos com os quais se relacionem. As diferenças entre os montantes recebidos e pagos e os correspondentes rendimentos e gastos são registados respetivas contas das rubricas "Devedores e credores por acréscimos" e "Diferimentos".

3.1.3. Consistência de Apresentação

As Demonstrações Financeiras estão consistentes de um período para o outro, quer a nível da apresentação quer dos movimentos contabilísticos que lhes dão origem, exceto quando ocorrem alterações significativas na natureza que, nesse caso, estão devidamente identificadas e justificadas neste Anexo. Desta forma é proporcionada informação fiável e mais relevante para os utentes.



3.1.4. Materialidade e Agregação:

A relevância da informação é afetada pela sua natureza e materialidade. A materialidade depende da quantificação da omissão ou erro. A informação é material se a sua omissão ou inexatidão influenciarem as decisões económicas tomadas por parte dos utentes, com base nas demonstrações financeiras. Itens que não são materialmente relevante para justificar a sua apresentação separada nas demonstrações financeiras podem ser materialmente relevante para que sejam discriminados nas notas deste anexo.

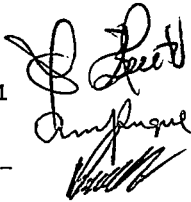
3.1.5. Compensação

Devido à importância dos ativo e passivos serem relatados separadamente, assim como os gastos e os rendimentos, estes não devem ser compensados.

3.1.6. Informação Comparativa

A informação comparativa deve ser divulgada, nas Demonstrações Financeiras, com respeito ao período anterior. Respeitando ao Princípio da Continuidade da Entidade, as políticas contabilísticas devem ser levados a efeito de maneira consistente em toda a Entidade e ao longo do tempo e de maneira consistente. Procedendo-se a alterações das políticas contabilísticas, as quantias comparativas afetadas pela reclassificação devem ser divulgadas, tendo em conta:

- a) A natureza da reclassificação;
- b) A quantia de cada item ou classe de itens que tenha sido reclassificada; e
- c) Razão para a reclassificação.



3.2. Políticas de Reconhecimento e Mensuração

3.2.1. Ativos Fixos Tangíveis

Os "Ativos Fixos Tangíveis" encontram-se registados ao custo de aquisição, deduzido das depreciações e das perdas por imparidade acumuladas. O custo de aquisição ou produção inicialmente registado, inclui o custo de compra, quaisquer custos diretamente atribuíveis às atividades necessárias para colocar os ativos na localização e condição necessárias para operarem da forma pretendida e, se aplicável, a estimativa inicial dos custos de desmantelamento e remoção dos ativos e de restauração dos respetivos locais de instalação ou operação dos mesmos que a Entidade espera vir a incorrer.

Os ativos que foram atribuídos à Entidade a título gratuito encontram-se mensurados ao seu justo valor, ao valor pelo qual estão segurados ou ao valor pelo qual figuravam na contabilidade.

As despesas subsequentes que a Entidade tenha com manutenção e reparação dos ativos são registadas como gastos no período em que são incorridas, desde que não sejam susceptíveis de permitir atividades presentes e futuras adicionais.

As depreciações são calculadas, assim que os bens estão em condições de ser utilizado, pelo método da linha reta em conformidade com o período de vida útil estimado para cada grupo de bens.

As taxas de depreciação utilizadas correspondem aos períodos de vida útil estimada que se encontra na tabela abaixo:

Descrição	Vida útil estimada (anos)
Terrenos e recursos naturais	
Edifícios e outras construções	50
Equipamento básico	6
Equipamento de transporte	5
Equipamento biológico	
Equipamento administrativo	5
Outros Ativos fixos tangíveis	4

A Entidade revê anualmente a vida útil de cada ativo, assim como o seu respetivo valor residual quando este exista.

As mais ou menos valias provenientes da venda de ativos fixos tangíveis são determinadas pela diferença entre o valor de realização e a quantia escriturada na data de alienação, as sendo

Anexo

1. Identificação da Entidade

A ASSOCIAÇÃO DE ASSISTÊNCIA DOMICILIÁRIA ALCARAVELA é uma instituição sem fins lucrativos, constituída sob a forma de IPSS com estatutos publicados e aprovados pelo decreto-lei nº 119/83 de 25 de Fevereiro alterado pelo decreto-lei nº 402/85 de 11 de Outubro, e Diário da República n.º 53 de 04/03/1992, Série III, com sede em Rua do Campo de Futebol – Santa Clara 2230-011 Alcaravela. Tem como actividade principal o apoio social para pessoas, sem alojamento tendo como objectivo desenvolver a actividade de apoio social para pessoas com alojamento.

2. Referencial Contabilístico de Preparação das Demonstrações Financeiras

Em 2021 as Demonstrações Financeiras foram elaboradas no pressuposto da continuidade das operações a partir dos livros e registos contabilísticos da Entidade e de acordo com a Norma Contabilística e de Relato Financeiro para as Entidades do Setor Não Lucrativo (NCRF-ESNL) aprovado pelo Decreto-Lei n.º 98/2015 de 02 de junho.

3. Principais Políticas Contabilísticas

3.1. Bases de Apresentação

As Demonstrações Financeiras foram preparadas de acordo com as Bases de Apresentação das Demonstrações Financeiras (BADF).

3.1.1. Continuidade:

Com base na informação disponível e as expectativas futuras, a Entidade continuará a operar no futuro previsível, para a Associação, este pressuposto não corresponde a um conceito económico ou financeiro, mas sim à manutenção da actividade de prestação de serviços e à capacidade de cumprir os seus fins.

3.1.2. Regime do Acréscimo (periodização económica):

Os efeitos das transações e de outros acontecimentos são reconhecidos quando eles ocorram (satisfeitas as definições e os critérios de reconhecimento de acordo com a estrutura


B. Leite
Ambrósio
Leite

3.2.4. Inventários

Os "Inventários" estão registados ao custo.

3.2.5. Instrumentos Financeiros

Os ativos e passivos financeiros são reconhecidos apenas e só quando se tornam uma parte das disposições contratuais do instrumento.

Fundadores/beneméritos/patrocionadores/doadores/associados/membros

As quotas, donativos e outras ajudas similares procedentes de fundadores/beneméritos/patrocionadores/doadores/associados/membros que se encontram com saldo no final do período sempre que se tenham vencido e possam ser exigidas pela entidade estão registados no ativo pela quantia realizável.

Clientes e outras contas a Receber

Os "Clientes" e as "Outras contas a receber" encontram-se registadas pelo seu custo estando deduzidas no Balanço das Perdas por Imparidade, quando estas se encontram reconhecidas, para assim retratar o valor realizável líquido.


As "Perdas por Imparidade" são registadas na sequência de eventos ocorrido que apontem de forma objetiva e quantificável, através de informação recolhida, que o saldo em dívida não será recebido (total ou parcialmente). Estas correspondem à diferença entre o montante a receber e respetivo valor atual dos fluxos de caixa futuros estimados, descontados à taxa de juro efetiva inicial, que será nula quando se perspetiva um recebimento num prazo inferior a um ano.


Estas rubricas são apresentadas no Balanço como Ativo Corrente, no entanto nas situações em que a sua maturidade é superior a doze meses da data de Balanço, são exibidas como Ativos não Correntes.

Outros ativos e passivos financeiros

Os instrumentos financeiros cuja negociação ocorra em mercado líquido e regulamentado, são mensurados ao justo valor, sendo as variações reconhecidas deste por contrapartida de resultados do período.

Os Ativos e Passivos Financeiros são desreconhecidos da forma que se encontra prevista na Norma Contabilística e de Relato Financeiro para Pequenas Entidades (NCRF-PE)


B. Leite
Ambrósio
Leite




Caixa e Depósitos Bancários

A rubrica “Caixa e depósitos bancários” inclui caixa e depósitos bancários de curto prazo que possam ser imediatamente mobilizáveis sem risco significativo de flutuações de valor.

Fornecedores e outras contas a pagar

As dívidas registadas em “Fornecedores” e “Outras contas a pagar” são contabilizadas pelo seu valor nominal.



3.2.6. Fundos Patrimoniais

A rubrica “Fundos” constitui o interesse residual nos ativos após dedução dos passivos.

Os “Fundos Patrimoniais” são compostos por:

- fundos atribuídos pelos fundadores da Entidade ou terceiros;
- fundos acumulados e outros excedentes;
- subsídios, doações e legados que o governo ou outro instituidor ou a norma legal aplicável a cada entidade estabeleçam que sejam de incorporar no mesmo.

3.2.7. Financiamentos Obtidos

Empréstimos obtidos

Os “Empréstimo Obtidos” encontram-se registados, no passivo, pelo valor nominal líquido dos custos com a concessão desses empréstimos. Os “Encargos Financeiros” são reconhecidos como gastos do período, constando na Demonstração dos Resultados na rubrica “Juros e gastos similares suportados”.

3.2.8. Estado e Outros Entes Públicos

Nos termos do n.º 1 do art.º 10 do Código do Imposto sobre o Rendimento das Pessoas Coletivas (CIRC), estão isentos de Imposto sobre o Rendimento das Pessoas Coletivas (IRC):

- a) “As pessoas colectivas de utilidade pública administrativa;
- b) As instituições particulares de solidariedade social e Entidades anexas, bem como as pessoas colectivas àquelas legalmente equiparadas;
- c) As pessoas colectivas de mera utilidade pública que prossigam, exclusiva ou predominantemente, fins científicos ou culturais, de caridade, assistência, beneficência, solidariedade social ou defesa do meio ambiente.”

No entanto o n.º 3 do referido artigo menciona que:

que se encontra espelhadas na Demonstração dos Resultados nas rubricas "Outros rendimentos operacionais" ou "Outros gastos operacionais".

3.2.2. Bens do Património Histórico e Cultural

A Associação não possuiu bens desta natureza.

3.2.3. Ativos intangíveis

Os "Ativos Intangíveis" encontram-se registados ao custo de aquisição, deduzido das amortizações e de eventuais perdas por imparidade acumuladas. São reconhecidos apenas quando for provável que deles advenham benefícios económicos futuros para a Entidade e que os mesmos possam ser mensurados com fiabilidade.

São registadas como gastos do período as "Despesas de investigação" incorridas com novos conhecimentos técnicos.

As despesas de desenvolvimento são capitalizadas sempre que a Entidade demonstre capacidade para completar o seu desenvolvimento e dar início à sua comercialização ou utilização e para as quais seja provável gerar benefícios económicos futuros. Caso não sejam cumpridos estes critérios, são registados como gastos do período.

As amortizações são calculadas, assim que os activos estejam em condições de ser utilizado, pelo método da linha recta/do saldo decrescente em conformidade com o período de vida útil estimado para cada grupo de bens.

As taxas de amortização utilizadas correspondem aos períodos de vida útil estimada que se encontra na tabela abaixo:

Descrição	Vida útil estimada (anos)
Projectos de Desenvolvimento	3

O valor residual de um "Activo Intangível" com vida útil finita deve ser assumido como sendo zero, excepto se:

- Houver um compromisso de um terceiro de comprar o activo no final da sua vida útil,
- ou
- Houver um mercado activo para este activo, e
- Seja provável que tal mercado exista no final da sua vida útil.

"A isenção prevista no n.º 1 não abrange os rendimentos empresariais derivados do exercício das atividades comerciais ou industriais desenvolvidas fora do âmbito dos fins estatutários, bem como os rendimentos de títulos ao portador, não registados nem depositados, nos termos da legislação em vigor, e é condicionada à observância continuada dos seguintes requisitos:

- a) Exercício efectivo, a título exclusivo ou predominante, de atividades dirigidas à prossecução dos fins que justificaram o respectivo reconhecimento da qualidade de utilidade pública ou dos fins que justificaram a isenção consoante se trate, respectivamente, de Entidades previstas nas alíneas a) e b) ou na alínea c) do n.º 1;*
- b) Afectação aos fins referidos na alínea anterior de, pelo menos, 50% do rendimento global líquido que seria sujeito a tributação nos termos gerais, até ao fim do 4.º período de tributação posterior àquele em que tenha sido obtido, salvo em caso de justo impedimento no cumprimento do prazo de afectação, notificado ao director - geral dos impostos, acompanhado da respectiva fundamentação escrita, até ao último dia útil do 1.º mês subsequente ao termo do referido prazo;*
- c) Inexistência de qualquer interesse directo ou indirecto dos membros dos órgãos estatutários, por si mesmos ou por interposta pessoa, nos resultados da exploração das atividades económicas por elas prosseguidas."*

4. Políticas contabilísticas, alterações nas estimativas contabilísticas e erros:

Não se verificaram quaisquer efeitos resultantes de alteração voluntária em políticas contabilísticas.

5. Ativos Fixos Tangíveis

Ativos Fixos Tangíveis

A quantia escriturada bruta, as depreciações acumuladas, a reconciliação da quantia escriturada no início e no fim dos períodos de 2021 e de 2020, mostrando as adições, os abates e alienações, as depreciações e outras alterações, foram desenvolvidas de acordo com o seguinte quadro:

	Saldo em 01-Jan-2020	Aquisições / Dotações	Abates	Transferências	Revalorizações	Saldo em 31-Dez-2020
Custo						
Terrenos e recursos naturais	92 219,80	-	-	-	-	92 219,80
Edifícios e outras construções	629 567,11	-	-	-	-	629 567,11
Equipamento básico	15 554,51	-	-	-	-	15 554,51
Equipamento de transporte	54 246,76	18 449,20	-	-	-	72 745,96
Equipamento biológico	-	-	-	-	-	-
Equipamento administrativo	10 817,92	-	-	-	-	10 817,92
Outros Ativos fixos tangíveis	22 020,12	-	1 068,00	-	-	20 952,12
Total	824 426,22	18 449,20	1 068,00	-	-	841 807,42
Depreciações acumuladas						
Terrenos e recursos naturais	-	-	-	-	-	-
Edifícios e outras construções	195 255,18	-	-	13 744,48	-	208 999,66
Equipamento básico	13 713,38	-	-	920,57	-	14 633,95
Equipamento de transporte	54 246,77	-	-	1 849,92	-	56 096,69
Equipamento biológico	-	-	-	-	-	-
Equipamento administrativo	10 817,92	-	-	-	-	10 817,92
Outros Ativos fixos tangíveis	22 003,70	-	1 068,00	-	-	20 935,70
Total	296 036,95	-	1 068,00	16 514,97	-	311 483,92

	Saldo em 01-Jan-2021	Aquisições / Dotações	Abates	Transferências	Revalorizações	Saldo em 31-Dez-2021
Custo						
Terrenos e recursos naturais	92 219,80	-	-	-	-	92 219,80
Edifícios e outras construções	629 567,11	175 404,06	-	-	-	804 971,17
Equipamento básico	15 554,51	11 111,17	-	-	-	26 665,68
Equipamento de transporte	72 745,96	3 800,00	-	-	-	76 545,96
Equipamento biológico	-	-	-	-	-	-
Equipamento administrativo	10 817,92	-	-	-	-	10 817,92
Outros Ativos fixos tangíveis	20 952,12	-	-	-	-	20 952,12
Total	841 857,42	190 315,23	-	-	-	1 032 172,65
Depreciações acumuladas						
Terrenos e recursos naturais	-	-	-	-	-	-
Edifícios e outras construções	208 999,66	-	-	17 252,55	-	226 252,21
Equipamento básico	14 633,95	-	-	3 952,46	-	18 586,41
Equipamento de transporte	56 096,69	-	-	8 349,68	-	64 446,37
Equipamento biológico	-	-	-	-	-	-
Equipamento administrativo	10 817,92	-	-	-	-	10 817,92
Outros Ativos fixos tangíveis	20 935,70	-	-	-	-	20 935,70
Total	311 483,92	-	-	29 554,69	-	341 038,61

Ativos Intangíveis

No que concerne aos "ativos intangíveis" o movimentos ocorridos, nos períodos de 2021 e 2020, foram os seguinte:

31 de Dezembro de 2020

	Saldo em 01-Jan-2020	Aquisições / Dotações	Abates	Transferências	Revalorizações	Saldo em 31-Dez-2020
Custo						
<i>Goodwill</i>	-	-	-	-	-	-
Projectos de Desenvolvimento	5 444,00	905,00	-	-	-	6 349,00
Programas de Computador	957,33	-	-	-	-	957,33
Total	6 401,33	905,00	-	-	-	7 306,33
Depreciações acumuladas						
Projectos de Desenvolvimento	4 777,20	-	-	1 571,80	-	6 349,00
Programas de Computador	957,33	-	-	-	-	957,33
Total	5 734,53	-	-	1 571,80	-	7 306,33

31 de Dezembro de 2021

	Saldo em 01-Jan-2021	Aquisições / Dotações	Abates	Transferências	Revalorizações	Saldo em 31-Dez-2021
Custo						
<i>Goodwill</i>	-	-	-	-	-	-
Projectos de Desenvolvimento	6 349,00	-	-	-	-	6 349,00
Programas de Computador	957,33	-	-	-	-	957,33
Total	7 306,33	-	-	-	-	7 306,33
Depreciações acumuladas						
Projectos de Desenvolvimento	6 349,00	-	-	-	-	6 349,00
Programas de Computador	957,33	-	-	-	-	957,33
Total	7 306,33	-	-	-	-	7 306,33

6. Custos de Empréstimos Obtidos

Os encargos financeiros relacionados com empréstimos obtidos são usualmente reconhecidos como gastos à medida que são incorridos.

Descrição	2021			2020		
	Corrente	Não Corrente	Total	Corrente	Não Corrente	Total
Empréstimos Bancários	274 041,62	-	274 041,62	200 448,74	-	200 448,74
Outros Empréstimos	-	-	-	19 500,00	-	19 500,00
Total	274 041,62	-	274 041,62	219 948,74	-	219 948,74

7. Inventários

Em 31 de Dezembro de 2021 e de 2020 a rubrica "Inventários" apresentava os seguintes valores:

Beets
Amfrique

Em relação ao Centro-05-4842-Feder, o montante no quadro acima diz respeito à imputação dos rendimentos referente ao subsídio em 2021, no entanto o valor recebido em 2021 foi de 21.472,35€.

João

10. Benefícios dos empregados

Os órgãos directivos da Entidade não auferem qualquer remuneração.

O número de pessoas ao serviço da Entidade em 31/12/2021 foi de 21 e em 31/12/2020 foi de 18.

João
Barb
António

Os gastos que a Entidade incorreu com os funcionários foram os seguintes:

Descrição	2021	2020
	-	-
Remunerações ao Pessoal	225 440,36	197 074,08
Indeminizações	-	-
Encargos sobre as Remunerações	40 784,73	37 804,59
Seguros de Acidentes no Trabalho e Doenças Profissionais	2 167,59	2 271,97
Outros Gastos com o Pessoal	125,00	706,18
Total	268 517,68	237 856,82

11. Divulgações exigidas por outros diplomas legais

A Entidade não apresenta dívidas ao Estado em situação de mora, nos termos do Decreto-Lei 534/80, de 7 de Novembro.

Dando cumprimento ao estabelecido no Decreto-Lei 411/91, de 17 de Outubro, informa-se que a situação da Entidade perante a Segurança Social se encontra regularizada, dentro dos prazos legalmente estipulados.

12. Outras Informações

De forma a uma melhor compreensão das restantes demonstrações financeiras, são divulgadas as seguintes informações.

12.1. Investimentos Financeiros

Nos períodos de 2021 e 2020, a Entidade detinha os seguintes "Investimentos Financeiros":

Beet
Amfueque
JF

Descrição	2021	2020
Caixa	5 134,24	32,89
Depósitos à ordem	183 531,88	37 099,29
Depósitos a prazo	-	20 000,00
Total	188 666,12	57 132,18

12.5. Fundos Patrimoniais

Nos "Fundos Patrimoniais" ocorreram as seguintes variações:

Descrição	Saldo em 01-Jan-2021	Aumentos	Diminuições	Saldo em 31-Dez-2021
Fundos	-	-	-	-
Excedentes técnicos	-	-	-	-
Reservas	-	-	-	-
Resultados transitados	12 691,88	65 842,28	-	78 534,16
Excedentes de revalorização	80 827,76	-	-	80 827,76
Outras variações nos fundos patrimoniais	423 641,58	-	11 464,63	412 176,95
Total	517 161,2	65 842,28	11 464,63	571 538,87

Amfueque
emw et

12.6. Fornecedores

O saldo da rubrica de "Fornecedores" é discriminado da seguinte forma:

Descrição	2021	2020
Fornecedores c/c	5 808,92	4 463,55
	-	-
Total	5 808,92	4 463,55

12.7. Estado e Outros Entes Públicos

A rubrica de "Estado e outros Entes Públicos" está dividida da seguinte forma:

Descrição	2021	2020
Activo		
	2 492,95	10 022,41
Total	2 492,95	10 022,41
Passivo		
Imposto sobre Rendimento Pessoas Singulares (IRS)	1 341,00	1 159,29
Segurança Social	5 095,53	4 432,33
Total	6 436,53	5 591,62

Descrição	Inventário em 01-Jan-2020	Compras	Reclassificações e regularizações	Inventário em 31-Dez-2020	Compras	Reclassificações e regularizações	Inventário em 31-Dez-2021
	-	-	-	-	-	-	-
Matérias-primas	1 690,70	34 230,41	6 899,13	2 168,80	37 620,03	9 500,12	1 734,24
...	-	-	-	-	-	-	-
Total	1 690,70	34 230,41	6 899,13	2 168,80	37 620,03	9 500,12	1 734,24
Custo das mercadorias vendidas e das matérias consumidas				26 853,18			28 554,47
Variações nos inventários da produção				-			-

8. Rédito

Para os períodos de 2021 e 2020 foram reconhecidos os seguintes Réditos:

Descrição	2021	2020
	-	-
Prestações de Serviço	163 508,13	89 307,52
	-	-
Quotas	3 724,62	3 316,00
Total	167 232,75	92 623,52

9. Subsídios do Governo e apoios do Governo

A 31 de Dezembro de 2021 e 2020, a Entidade tinha os seguintes saldos nas rubricas de "Subsídios do Governo" e "Apoios do Governo":

Descrição	2021	2020
Subsídios do Governo	269 398,75	283 349,00
ISS-IP - Centros Distritais	131 227,43	158 423,43
IEFP	17 936,43	14 365,53
POISE	118 633,34	109 443,44
Centro-05-4842-Feder	1 094,55	1 116,60
Apoio PME Inovação	507,00	-
Donativos e heranças	9 560,70	-
Total	278 959,45	283 349,00

A entidade candidatou-se ao programa operacional de inclusão social e emprego (CLDS), que têm por base uma política social de proximidade entre população e entidades. O montante inscrito em outros subsídios do governo (POISE) evidenciados no quadro acima dizem respeito aos rendimentos a receber referente a custos já incorridos no exercício de 2021. No entanto a entidade no ano de 2021 recebeu referente a este programa o montante de 117.755,30€.

12.11. Outros rendimentos e ganhos

A rubrica de "Outros rendimentos e ganhos" encontra-se dividida da seguinte forma:

Descrição	2021	2020
	-	-
Outros rendimentos e ganhos	22 277,75	40 013,21
Total	22 277,75	40 013,21

12.12. Outros gastos e perdas

A rubrica de "Outros gastos e perdas" encontra-se dividida da seguinte forma:

Descrição	2021	2020
Impostos	53,16	199,54
Outros Gastos e Perdas	2 847,21	1,00
Total	2 900,37	200,54

12.13. Resultados Financeiros

Nos períodos de 2021 e 2020 foram reconhecidos os seguintes gastos e rendimentos relacionados com juros e similares:

Descrição	2021	2020
Juros e gastos similares suportados		
Juros suportados	5 314,37	2 874,60
Total	5 314,37	2 874,60

12.14. Acontecimentos após data de Balanço

Não são conhecidos à data quaisquer eventos subsequentes, com impacto significativo nas Demonstrações Financeiras de 31 de Dezembro de 2021.

Após o encerramento do período, e até à elaboração do presente anexo, não se registaram outros factos suscetíveis de modificar a situação relevada nas contas.

As demonstrações financeiras para o período findo em 31 de Dezembro de 2021 foram aprovadas pela Direcção 27 de março de 2022.

Alcaravela, 27 de março de 2022

O Contabilista Certificado

Elisabete Condubergar

A Direcção

Adelina Maria Jorge Duque

Luís José Lobo



Directo

Amf Roque

12.8. Outras Contas a Pagar

A rubrica "Outras contas a pagar" desdobra-se da seguinte forma:

Descrição	2021		2020	
	Não Corrente	Corrente	Não Corrente	Corrente
Pessoal				
Remunerações a pagar	-	35 019,34		16 448,48
Electricidade	-	-	-	625,18
Água	-	-	-	133,69
Total	-	35 019,34	-	17 207,35

12.9. Subsídios, doações e legados à exploração

A Entidade reconheceu, nos períodos de 2021 e 2020, os seguintes subsídio, doações, heranças e legados:

Descrição	2021	2020
Subsídios do Governo	278 959,45	283 349,00
ISS-IP - Centros Distritais	131 227,43	158 423,43
Outros	147 732,02	124 925,57
Total	278 959,45	283 349,00

12.10. Fornecimentos e serviços externos

A repartição dos "Fornecimentos e serviços externos" nos períodos findos em 31 de Dezembro de 2021 e de 2020, foi a seguinte:

Descrição	2021	2020
Trabalhos Especializados	31 246,60	13 655,55
Electricidade	9 211,54	6 073,22
Combustíveis	9 855,46	4 755,62
Outros Fluidos	5 519,46	9 071,81
Materiais	9 698,94	5 991,78
Conservação e Reparação	6 081,02	1 953,70
Comunicação	2 757,40	2 563,01
Limpeza higiene e conforto	5 317,64	4 764,12
Seguros	7 814,33	8 600,27
Honorários	123,00	63,64
Outros	125,00	323,94
Rendas e Alugueres	5 597,18	3 162,25

Descrição	2021	2020
Investimentos Financeiros	99,28	99,28
Fundo compensação	1 272,27	581,05
	-	-
Total	1 371,55	680,33

12.2. Outras contas a receber

A rubrica "Outras contas a receber" tinha, em 31 de Dezembro de 2021 e 2020 a seguinte decomposição:

Descrição	2021	2020
Devedores por acréscimo de rendimentos		
Quotas		
Outros devedores e credores		
Credores Diversos		
POISE	275 059,84	392 815,14
Centro -05-4842-Feder	-	20 225,96
Total	275 059,84	413 041,10

Nota: O montante de 275.059,84€ diz respeito ao programa operacional de inclusão social e emprego.

12.3. Diferimentos

Em 31 de Dezembro de 2021 e 2020, a rubrica "Diferimentos" englobava os seguintes saldos:

Descrição	2021	2020
Gastos a reconhecer		
Custos Diferidos	6 314,61	5 325,86
Rendimentos a Reconhecer		
Quotas	72,00	195,00
Donativos	4 095,00	5 025,73
POISE	221 380,17	339 013,51
Total	(219 232,56)	(338 908,38)

12.4. Caixa e Depósitos Bancários

A rubrica de "Caixa e Depósitos Bancários", a 31 de Dezembro de 2021 e 2020, encontrava-se com os seguintes saldo: